



# Bijenvolk registratie

**BVU imkercafé**  
**27 november 2024**

# Inhoud

- Waarom is deze registratie er?
- Voor wie is deze registratie verplicht?
- Wat is hier aan vooraf gegaan?
- Wat houdt de “bijenvolk registratie” in?
- Hoe werkt de registratie van een volk?
- Hoe registreer je je volken?
- Wat doet de overheid met deze informatie?
- Wat is op dit moment nog onduidelijk?

# Waarom is deze registratie er?

- De registratie van door de mens gehouden bijenvolken (honingbij en hommelmel) is een verplichting vanuit Europa
- Doel van de registratie is om bij uitbraak van een meldingsplichtige ziekte (\*) deze snel en efficiënt beheersbaar te maken
- Nederland is één van de laatste landen in Europa die de registratieplicht gaat invoeren
- Per 1 januari 2025 gaat de registratieplicht gelden en moeten uw volken op eigen initiatief geregistreerd zijn

---

(\*) Amerikaans vuilbroed  
Tropilaelapsmijt  
Bijenkastkever

# Voor wie is deze registratie verplicht?

- Iedereen die een honingbijen- of een hommelvek in eigendom heeft of verzorgt en dat volk op Nederlands grondgebied heeft staan
  - Hobby imkers
  - Professionele imkers
  - Onderzoekers die werken met bijenvolken
- Dus NIET mensen die een honingbijenvolk in bijvoorbeeld hun spouw hebben zitten

# Wat is hiervoor aan vooraf gegaan? 1

- Europa heeft Nederland bij herhaling gemaand om deze registratie in te voeren
- De overheid heeft besloten om dit per 1/1/25 te gaan doen
- De overheid wilde met één vertegenwoordiger van de houders van deze volken in overleg gaan om de invoering van deze registratie met hen af te stemmen

# Wat is hiervoor aan vooraf gegaan? 2

- De Nederlandse imkers kenden niet één organisatie
- Door alle belangenbehartigers een stichting opgericht waarmee de overheid in overleg kon gaan
- Er zijn een aantal overleggen geweest waarin de mening van de stichting is getoetst op de ideeën die de overheid heeft ontwikkeld

**Uiteindelijk bepaalt de overheid**

# Wat houdt de “bijenvolk registratie” in? 1

- Er wordt voor elke eigenaar/verzorger van honingbijen volken gekeken naar het aantal volken die op één plek staan
  - Het aantal volken is in categorieën ingedeeld
  - De plek is een postcode of positie op kaart



# Wat houdt de “bijenvolk registratie” in? 2

- De toets datum is 1 februari van een jaar
  - Dus de aanpassingen in het aantal volken en de plek van een volk gedurende het bijenseizoen door het scheppen van zwermen, het maken van kunstzwermen, het samenvoegen van volken en het doodgaan van volken wordt NIET geregistreerd
  - Het tijdelijk verhuizen van een volk, bijvoorbeeld voor bestuiving, wordt ook niet geregistreerd. De imker moet dit wel in de eigen administratie bijhouden
  - Hommelvolken worden niet geregistreerd (tenzij ze bij een kwekerij van deze volken staan)



# Hoe werkt de registratie van een volk? 1

- De overheid maakt hiervoor gebruik van een ICT tool die reeds voor de registratie van andere dieren wordt gebruikt
- Dat zijn meestal bedrijven (boerderijen) die hun dieren rondom de boerderij (veelal zelfde postcode) houden en in het ICT tool een Uniek Bedrijfs Nummer (UBN) hebben
- De organisatie die de registratie uitvoert is de Rijksdienst Voor Ondernemend Nederland (RVO)

# Hoe werkt de registratie van een volk? 2

- Als imker wordt je ook in deze registratie “gepast” met volgende (soms onlogische) gevolgen:
  - ❑ je wordt als (hobby) imker ook als “een bedrijf” gezien
  - ❑ Is je de volken op 1 februari op meerdere plaatsen (postcodes) hebt staan ben je meerdere bedrijven en heb je als imker meerdere UBN's.
  - ❑ staan op 1 locatie bijen van meerdere imkers, dan hebben die imkers allen een eigen UBN nodig

# Hoe registreer je je volken? 1

1. Ga naar <https://www.rvo.nl/onderwerpen/identificatie-en-registratie-dieren/ubn-bijen-hommels#waarom-registratie-verblijfplaats-bijen-en-hommels>



The screenshot shows the Rijksoverheid website. At the top right is the logo of the Rijksdienst voor Ondernemend Nederland. The navigation menu includes 'Home', 'Onderwerpen' (with a dropdown arrow), 'Subsidies en financiering', 'Over ons', and 'Contact'. On the right side of the menu are 'Mijn RVO' and a search button labeled 'Zoeken' with a magnifying glass icon. Below the menu is a breadcrumb trail: 'Home / Identificatie en registratie dieren / UBN voor bijen en hommels'. The main heading is 'UBN voor bijen en hommels'. Below the heading is the publication date: 'Gepubliceerd op: 15 november 2024'. On the left side, there are tags for 'Dieren en natuur' and 'Landbouw'. The main text reads: 'Houdt u bijen of hommels? Dan moet u vanaf 1 januari 2025 de verblijfplaats van deze dieren registreren. Registratie van de verblijfplaats moet ook als u bijen of hommels exporteert naar of importeert uit een EU-land. Het maakt niet uit of u ze als hobby of bedrijfsmatig houdt.' To the right of this text is a 'Deel' button with a share icon. At the bottom left, the text 'Op deze pagina:' is visible.

Rijksdienst voor Ondernemend  
Nederland

Home Onderwerpen ▾ Subsidies en financiering Over ons Contact Mijn RVO Zoeken 🔍

Home / Identificatie en registratie dieren / UBN voor bijen en hommels

## UBN voor bijen en hommels

Gepubliceerd op: 15 november 2024

Hoort bij:  
Dieren en natuur  
Landbouw

Houdt u bijen of hommels? Dan moet u vanaf 1 januari 2025 de verblijfplaats van deze dieren registreren. Registratie van de verblijfplaats moet ook als u bijen of hommels exporteert naar of importeert uit een EU-land. Het maakt niet uit of u ze als hobby of bedrijfsmatig houdt.

Deel ➦

Op deze pagina:

# Hoe registreer je je volken? 2

## 2. Klik op veld “Uw UBN aanvragen”

Uw UBN direct aanvragen

## 3. Klik op veld “Aanvragen”



The screenshot shows the RVO website interface for UBN registration. At the top, there is a navigation bar with "Mijn RVO" and a search bar labeled "Zoeken". Below the navigation bar, the breadcrumb trail reads "Home > Registratie en melding doorgeven > Dierlocatie UBN registreren en wijzigen".

The main content area is titled "Mijn UBN-registratie" and contains the following text: "U vraagt hier een Uniek Bedrijfsnummer (UBN) aan. Ook kunt u hier een UBN wijzigen of beëindigen. Het is ook mogelijk om hier een machtiging te registreren of te beëindigen. Als ondernemer logt u in met minimaal eHerkenning niveau 2+ en machtiging RVO diensten op niveau 2+. Bent u particulier? Dan logt u in met DigiD. Een UBN voor bedrijfsmatig huisdieren registreren? Ga dan naar [Bedrijfsmatig huisdieren houden](#). Een UBN voor niet-bedrijfsmatig gehouden honden registreren? Ga dan naar de pagina [Honden niet-bedrijfsmatig houden](#)."

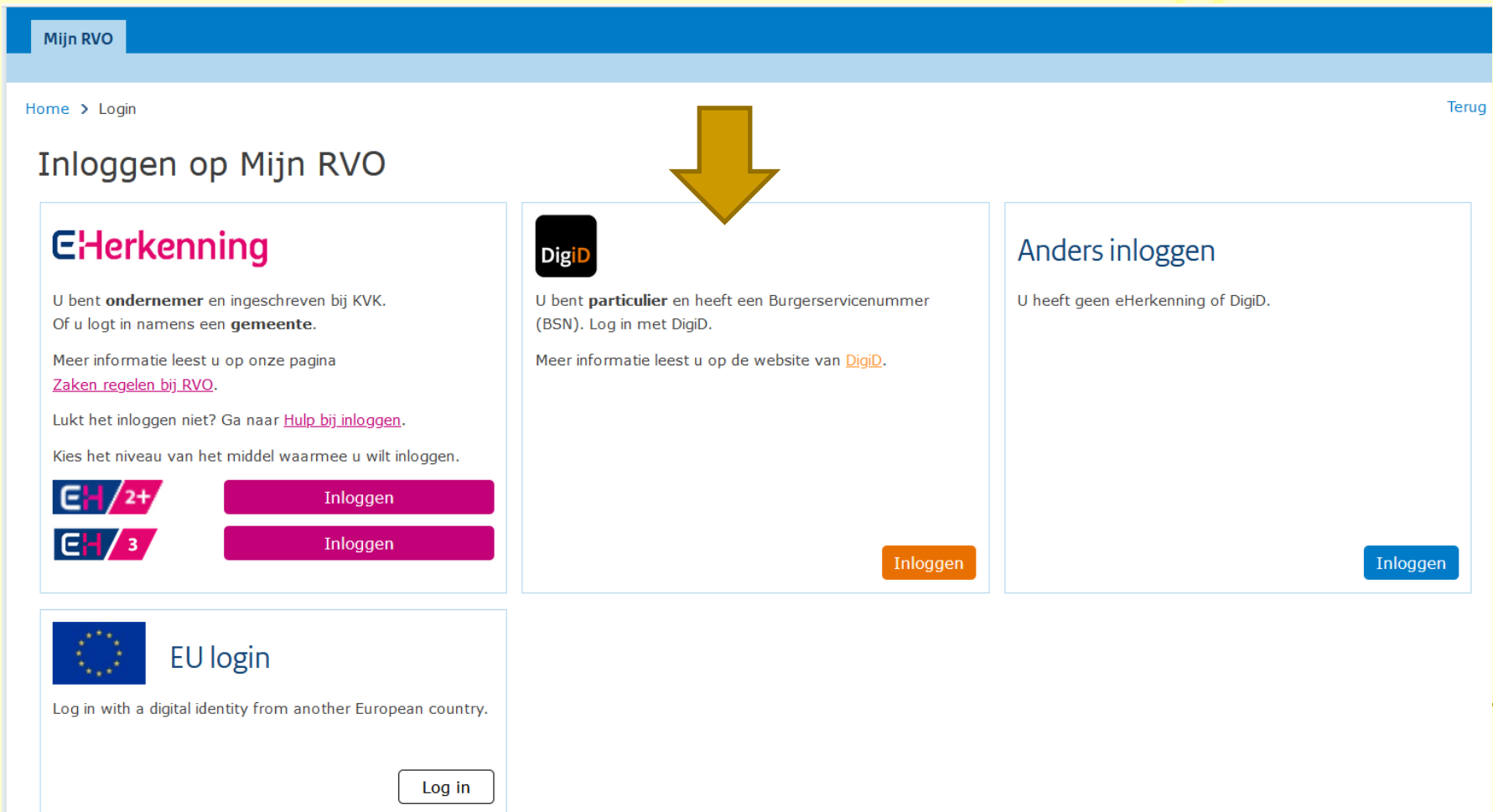
Below the text, there is a section titled "Direct regelen" with the sub-heading "nieuwe I&R Dieren". This section contains three main buttons: "Aanvragen" (highlighted with a large yellow arrow), "Wijzigen of beëindigen" (highlighted with a red arrow), and "Registeren".

At the bottom left, there is a "Digitaal post" section with a "Versturen" button.

A green callout box at the bottom right contains the text: "Hier klikken als je een al bestaande UBN wilt aanpassen".

# Hoe registreer je je volken? 3

## 4. Je moet je nu identificeren (met b.v. DigiD – E-herkenning is voor niet-particulieren)



Mijn RVO

Home > Login Terug

### Inloggen op Mijn RVO


#### EHerkenning


U bent **ondernemer** en ingeschreven bij KVK.  
Of u logt in namens een **gemeente**.

Meer informatie leest u op onze pagina  
[Zaken regelen bij RVO](#).

Lukt het inloggen niet? Ga naar [Hulp bij inloggen](#).

Kies het niveau van het middel waarmee u wilt inloggen.






#### DigiD

U bent **particulier** en heeft een Burgerservicenummer (BSN). Log in met DigiD.

Meer informatie leest u op de website van [DigiD](#).

#### Anders inloggen

U heeft geen eHerkenning of DigiD.



#### EU login

Log in with a digital identity from another European country.

# Hoe registreer je je volken? 4


## 5. Voer de gegevens in (1)

I&R Dieren - Identificatie en Registratie van uw dieren

Dashboard Houder en UBN ▾ Bekijken ▾ Machtigen ▾

### Gegevens houder

Relatienummer  
Naam  
Adres  
Postcode en plaats



### Nieuw UBN ⓘ

Type bedrijfsvestiging  
Locatieadres  
Postcode en plaats

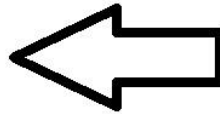
Dierhouder

Kloppen de naam en adresgegevens niet? Neem dan contact op met de Kamer van Koophandel (als ondernemer) of uw gemeente (als particulier).

### UBN ⓘ

Verplicht veld

Postcode ⓘ Huisnummer ⓘ Huisnummer Toevoeging ⓘ



registreren met postcode  
en huisnummer is de basis

Vink de diersoort aan die u gaat houden. U vinkt de diersoort Huisdieren aan als u bedrijfsmatig huisdieren houdt. Heeft uw hond eenmalig een nestje? Of haalt u een hond uit het buitenland? Vink dan ook Huisdieren aan.

### Diersoort ⓘ

- Rund
- Varken ⓘ
- Schaap
- Geit
- Overige landdieren
- Paardachtigen
- Kameelachtigen ⓘ
- Hertachtigen ⓘ
- Bijen/hommels ⓘ



# Hoe registreer je je volken? 5

## 5. Voer de gegevens in (2)

**I&R Dieren - Identificatie**

Dashboard Houder en UBN

**Toelichting**

Vul postcode en huisnummer in van de locatie waar de dieren of volken worden gehouden.

Het gaat hier om het adres waar de dieren op stal staan. Staan de dieren af en toe op stal? Neem dan het adres van de stal als locatieadres voor het UBN. Voor dieren die niet op stal staan, maar bijvoorbeeld in een hooiberg of in een andere locatie, kunt u geen apart UBN te registreren.

Voor bijen en hommels geldt de registratie op 1 februari (voor andere dieren op 1 februari). Het is niet mogelijk om een UBN te registreren op een locatie waar geen postcode en huisnummer van uw woonadres.

**als er geen postcode en huisnummer is op de locatie**

Heeft de stallocatie waar uw dieren lopen of de volken staan geen postcode of huisnummer? Gaat het bijvoorbeeld om een apart perceel grond? Dan kunt u de registratie niet zelf doen. Stuur ons dan de volgende gegevens via Digitaal post Versturen op Mijn RVO:

- \* uw naam, relatienummer, telefoonnummer en e-mailadres
- \* de diersoort waarvoor u een UBN wilt registreren
- \* voor bijen en hommels het aantal volken dat u op 1 februari heeft (1-10, 11-20, 21-30 of 31+)
- \* een kaart van het perceel (van Kadastralekaart.com), een duidelijke schermprint is voldoende
- \* het kadastrale nummer van het perceel (Gemeentecode - Sectie - Nummer)
- \* de dichtstbijzijnde straatnaam en plaats.

U ontvangt dan binnen 10 werkdagen per e-mail uw UBN.

**Gegevens houder**

Relatienummer  
Naam  
Adres  
Postcode en plaats

Kloppen de naam en adresgegevens met de gegevens van uw woonadres?

**UBN**

Postcode

Verplicht veld

# Hoe registreer je je volken? 6

## 5. Voer de gegevens in (3)

Bijen/hommels ⓘ

Welke diersoort

Bijen

Hommels

Huisdieren

Productiedoel\*

- 1-10 volken
- 11-20 volken
- 21-30 volken
- 31+ volken

6. Klik op volgende en als het klopt dan op vastleggen en uw volken op die locatie zijn geregistreerd




# Wat doet de overheid met deze informatie?

- De overheid heeft garanties gegeven dat de informatie die imkers moet geven voor het registreren van een bijenvolk **ALLEEN** wordt gebruikt voor het beheersen van melding plichtige bijenziektes
  - Informatie wordt NIET gedeeld met anderen
    - Gemeentes
    - Belastingdienst
    - .....

# Wat is er op dit moment onduidelijk?

- De kosten die de overheid in rekening gaat brengen (nu voor bijen nog gratis)
  - Per imker (type)?
  - Per categorie?
  - Per plek?
  - Per volk?
- Worden er in de toekomst nog aanpassingen in de registratie doorgevoerd?
  - Andere categorieën
  - Andere/meerdere toets momenten
  - Andere criteria
  - Verplichting om op kast of locatie UBN te vermelden



VRAGEN?

